

# The new Kia Tasman



kia.com.co



Versión	Desire TK1M30__44D2201	Vibrant TK1A40__44D2201	X Line TK1A70__44D2200
Tipo	2.2L Turbo Diesel		
Cilindraje (L)	2.151		
Potencia (hp/rpm)	207/3.800		
Torque (Nm/rpm)	440/1.750 - 2.750		
Transmisión	6 Vel. MT	8 Vel. AT	8 Vel. AT con E-Shit rotativo SBW y paddle shifters
Modos de manejo y terreno	Comfort, Eco, Sport, My Drive	Comfort, Eco, Sport, My Drive / Nieve, Tierra, Arena	
Tracción	AWD Con selector (2H-4A-4H-4L) + Diferencial trasero auto bloqueante		
Suspensión y frenos delanteros	Double Wishbone / Disco 17"		
Suspensión y frenos traseros	Rigid Axle (Leaf Spring) / Disco 17"		

## Exterior



	Desire	Vibrant	X Line
Espejos, bómper y manijas color carrocería y detalles en negro	●	●	●
Espejos retrovisores abatibles y ajustables eléctricamente, calefactables.	●	●	●
Direccionales LED y luces de bienvenida integradas en los espejos	○	●	●
Luz diurna (DRL) LED	●	●	●
Luces delanteras tipo LED MFR	●	●	●
Luces delanteras tipo LED de proyección.	○	○	●
Exploradoras LED	○	●	●
Luces Traseras LED	●	●	●
Spoiler trasero con tercer stop LED	●	●	●
Barras de techo convencional	●	●	○
Barras de techo tipo puente	○	○	●
Techo tipo sunroof de accionamiento de un solo toque y anti-aprisionamiento	○	●	●

## Seguridad

	Desire	Vibrant	X Line		Desire	Vibrant	X Line
Sistemas de frenado: ABS-EBD, MCB (Multi Collision Brake) y EPB (Auto Hold)	●	●	●	BCA (Asistente de Colisión en punto ciego)	○	○	●
ESC-TCS y TSA: sistemas de control de tracción, estabilidad y remolque.	●	●	●	FCA (Asistente para evitar colisiones frontales en cruces e intersecciones)	○	○	●
6 Airbags	●	●	●	LKA y LFA: Asistente de mantenimiento y seguimiento de carril.	○	○	●
HAC y DBC: Asistente de arranque y descenso en pendiente.	●	●	●	PDW (sensores) delanteros y traseros	●	●	●
TPMS HL (Monitoreo presión de llantas)	○	●	●	PDW (sensores) laterales	○	○	●
ROA (Alerta de ocupante trasero)	●	●	●	Cámara de reversa con guías dinámicas	●	●	○
BVM (Monitor de punto ciego)	○	○	●	Cámara de reversa SVM 360°	○	○	●
				Dirección asistida eléctricamente	●	●	●

## Seguridad

	Desire	Vibrant	X Line		Desire	Vibrant	X Line
CC (control crucero) convencional	●	●	○	MSLA (Asistente manual límite de velocidad)	●	●	●
SCC (control crucero) inteligente con Stop & Go	○	○	●	Inmovilizador	●	●	●
Llave inteligente con botón y encendido	●	●	●	Sensor de lluvia	○	○	●
				Auto Light	●	●	●
				ISOFIX	●	●	●



## Interior

	Desire	Vibrant	X Line		Desire	Vibrant	X Line
Elevavidrios eléctricos delanteros y traseros.	●	●	●	A/C manual con salidas traseras	●	○	○
Función Up/Down y antiaprisionamiento conductor	●	○	○	A/C automático Bi-zona con salidas traseras	○	●	●
Función Up/Down y antiaprisionamiento delanteros	○	●	●	Asiento conductor con ajuste eléctrico con soporte lumbar	○	●	●
Controles de audio en el volante con Bluetooth y mandos de voz	●	●	●	Asientos traseros abatibles (espaldar y asiento) 60/40	●	●	●
Volante ajustable altura y profundidad	●	●	●	Asientos calefactable / ventilable delanteros	○	○	●
Reposabrazos delantero y trasero	○	●	●	Asientos traseros reclinables	○	●	●
Iluminación Interior ambiental multicolor	○	○	●	Cargador inalámbrico	○	●	●
Toma corriente en el bál de 12V	○	●	●	Espejo central electrocrómico	○	●	●
Toma corriente delantero	●	●	●	Volante y palanca en cuero	●	●	●
Tapicería en cuero	○	●	●	Vidrios de privacidad traseros	○	●	●



## Conectividad

	Desire	Vibrant	X Line		Desire	Vibrant	X Line
Pantalla táctil 12,3"	●	●	●	Puerto USB tipo C X2	●	○	○
Clúster digital TFT Integrado cluster 4"	●	●	○	Puerto USB tipo C X4	○	●	●
Clúster digital TFT Integrado 12.3" + Control A/C Digital 5.3"	○	○	●	Apple CarPlay y Android Auto Inalámbrico*	●	●	●
				Parlantes X6 (4 parlantes y 2 Tweeter)	●	●	●

## Colores




Negro (ABP)



Plata (KLG)



Verde (CGE)



Gris (AGT)



Arena (TAM)

Exclusivo:  
Desire

Blanco (UD)

## Rin

Desire



**17"** 265/65  
Acero

Llanta de  
repuesto R17"


Vibrant - X Line



**18"** 265/60  
Aluminio

Llanta de  
repuesto R18"

## Dimensiones (mm)



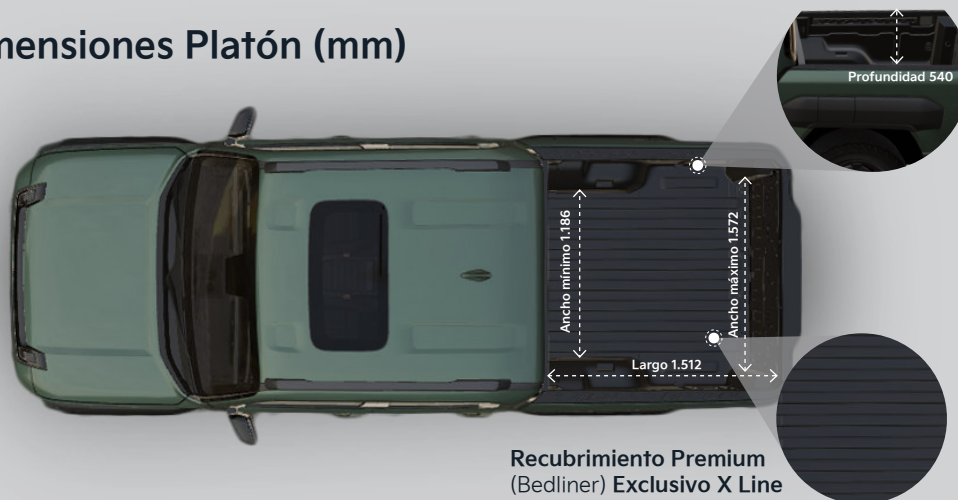
**80** (L)

Capacidad  
del tanque

**224** (mm)

Distancia  
al suelo

## Dimensiones Platón (mm)



Recubrimiento Premium  
(Bedliner) Exclusivo X Line

**1.050**<sup>\*\*\*</sup> (Kg)

Capacidad  
de carga

**3.500**<sup>\*\*</sup> (Kg)

Capacidad  
de remolque

**Garantía 7 ó 150.000km, Lo primero que ocurra.**

● Incluye

○ No Incluido

\*Compatibilidad depende de software y versión del smartphone

Metrokia S.A. procura que la información aquí contenida sea lo más exacta posible. Sin embargo, se reserva el derecho a modificar, cambiar, sustituir, entre otras cosas, especificaciones, textos, ofertas, versiones, y modelos de los vehículos en cualquier momento, sin previo aviso, con base en la información allegada por KIA MOTORS. \*\*La capacidad de remolque está sujeta a las condiciones del tráiler. \*\*\*La capacidad de carga es la diferencia entre el peso bruto vehicular y peso en vacío reportados por fabricante, varía según la versión. Las imágenes publicadas en este documento son de referencia, con fines publicitarios y corresponden a diferentes versiones existentes en el mercado las cuales podrán tener variaciones en sus características, accesorios y colores de acuerdo a las versiones y equipamiento de los vehículos comercializados en Colombia. En muchos casos la información es tomada del catálogo de producto desarrollado por el fabricante KIA MOTORS. Los precios o algunas versiones están sujetos a disponibilidad de inventario o a cambio en listas de precios.

Versión: 1.3 - 14/Abr/2026